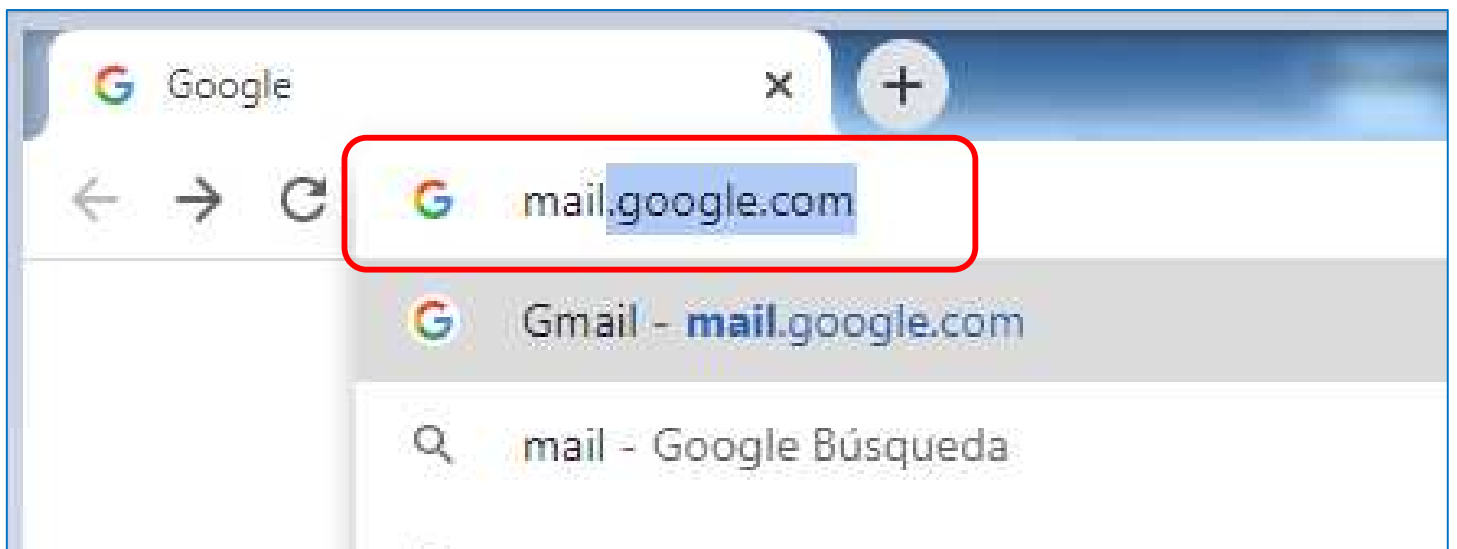
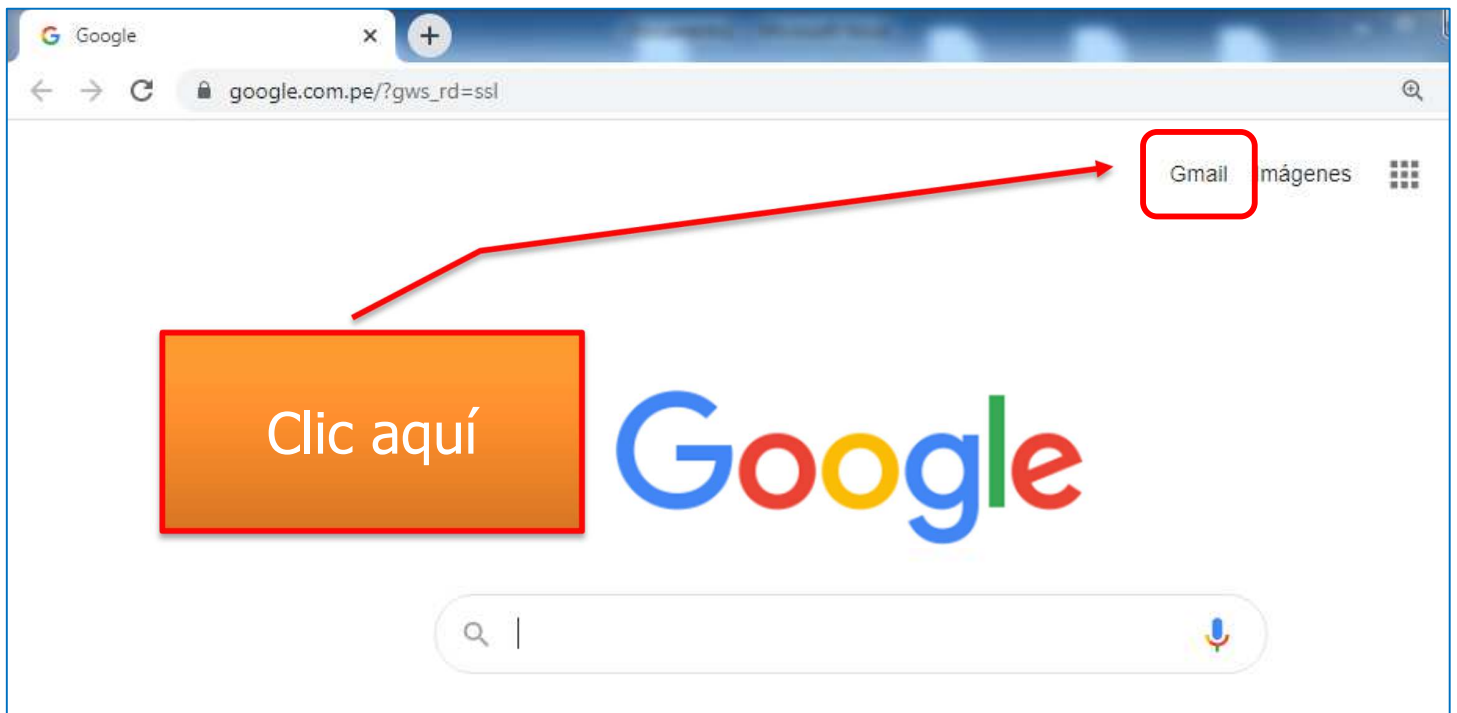


Cómo acceder al correo Institucional **Alumnos**

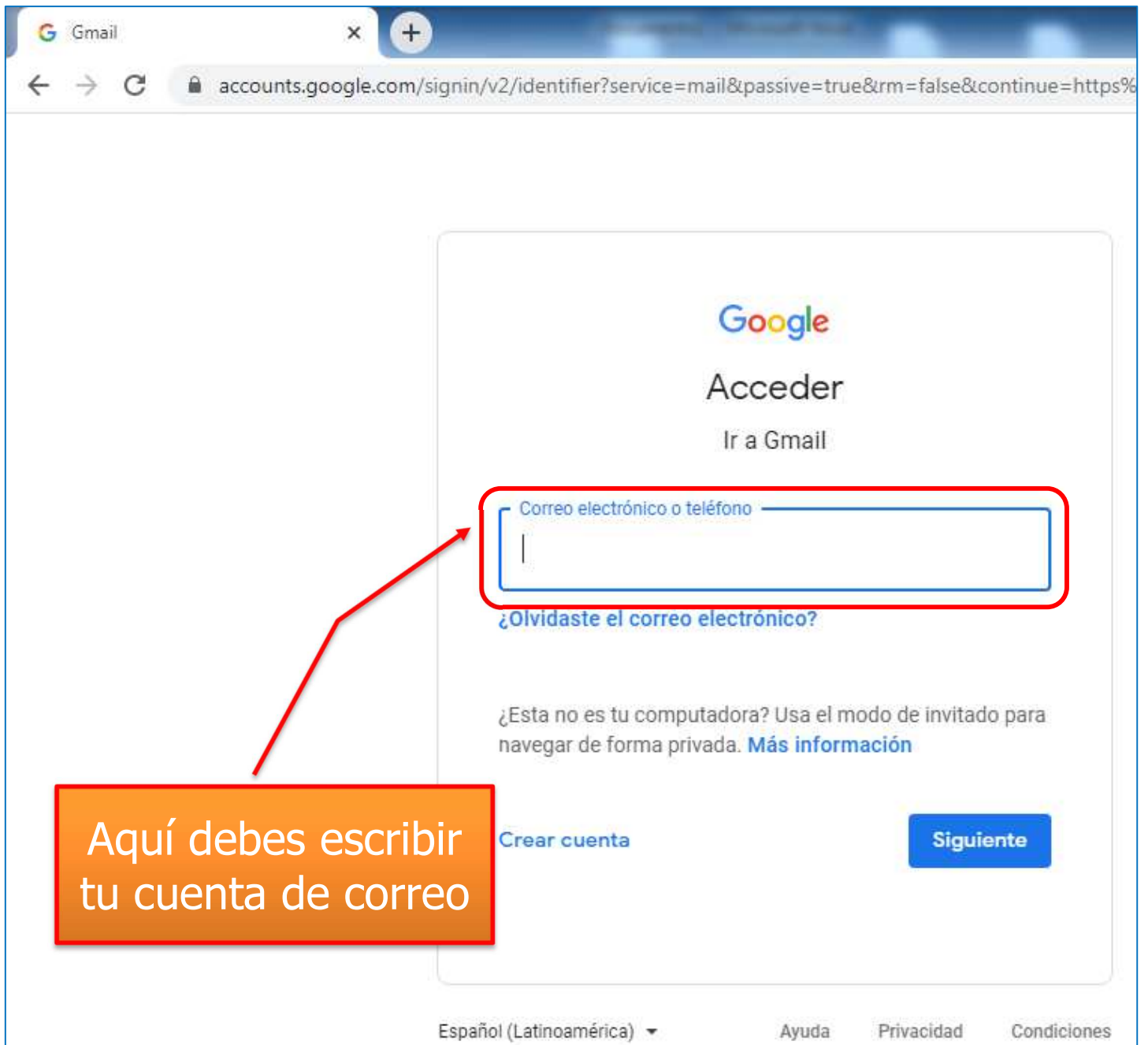
En el navegador **Google Chrome** escriba lo siguiente:



También puedes acceder:



Escribir aquí su correo electrónico (en la siguiente página para ver su cuenta de correo).



The image shows a browser window with the URL `accounts.google.com/signin/v2/identifier?service=mail&passive=true&rm=false&continue=https%`. The page content includes the Google logo, the text "Acceder" and "Ir a Gmail", and a text input field labeled "Correo electrónico o teléfono". The input field is highlighted with a red border, and a red arrow points from an orange callout box to it. The callout box contains the text "Aquí debes escribir tu cuenta de correo". Below the input field are links for "¿Olvidaste el correo electrónico?", "¿Esta no es tu computadora? Usa el modo de invitado para navegar de forma privada. Más información", "Crear cuenta", and a "Siguiente" button. At the bottom, there are links for "Español (Latinoamérica)", "Ayuda", "Privacidad", and "Condiciones".

Google
Acceder
Ir a Gmail

Correo electrónico o teléfono

¿Olvidaste el correo electrónico?

¿Esta no es tu computadora? Usa el modo de invitado para navegar de forma privada. [Más información](#)

[Crear cuenta](#) [Siguiente](#)

Español (Latinoamérica) [Ayuda](#) [Privacidad](#) [Condiciones](#)

Aquí debes escribir tu cuenta de correo

Tu correo electrónico es:

Correo electrónico o teléfono

est.020214745@ismontessori.edu.pe

Tú código de matrícula

Acceder
Ir a Gmail

Correo electrónico o teléfono

est.020214745@ismontessori.edu.pe

¿Olvidaste el correo electrónico?

¿Esta no es tu computadora? Usa el modo de invitado para navegar de forma privada. [Más información](#)

Crear cuenta [Siguiente](#)

Español (Latinoamérica) ▾ [Ayuda](#) [Privacidad](#) [Condiciones](#)

Escriba como está en el enmarcado, sólo deberá cambiar la parte sombreada con su **código de matrícula.**

Gmail

accounts.google.com/signin/v2/challenge/pwd?service=mail&passive=true&rm=false&continue=

Google

Te damos la bienvenida

est.020214745@ismontessori.edu.pe

Ingresa tu contraseña

.....

¿Olvidaste la contraseña?

Siguiente

Español (Latinoamérica) Ayuda Privacidad Condiciones

Tu contraseña inicial es tu DNI

Cuentas de Google

accounts.google.com/speedbump/gaplustos?continue=https%3A%2F%2Fmail.google.com%2Fmail%2F&service=m...

Google

Te damos la bienvenida a tu nueva cuenta

Te damos la bienvenida a tu cuenta nueva: est.020214745@ismontessori.edu.pe. Si bien la cuenta es compatible con muchos [servicios de Google](#), tu administrador de ismontessori.edu.pe decide a qué servicios puedes acceder con esta cuenta. Para obtener sugerencias sobre cómo usar la cuenta nueva, visita el [Centro de ayuda](#) de Google.

Cuando utilizas los servicios de Google, el administrador de dominio tendrá acceso a la información de la cuenta est.020214745@ismontessori.edu.pe, incluso a los datos que almacenas con esta cuenta en los servicios de Google. Para obtener más información ingresa [aquí](#) o consulta la política de privacidad de la organización si existe una. Puedes mantener una cuenta separada para uso personal de los servicios de Google y para el correo electrónico. Si tienes varias cuentas de Google, puedes [administrar qué cuenta utilizar](#) con los servicios de Google y [allemar entre cuentas](#) cuando quieras. El nombre de usuario y la imagen de perfil te permiten confirmar que estás utilizando la cuenta correcta.

Si tu organización te brinda acceso a los [servicios principales](#) de G Suite, tu uso de esos servicios se rige por el acuerdo de G Suite de tu organización. Cualquier otro servicio de Google que tu administrador habilite ("Servicios adicionales") está disponible para ti conforme a las [Condiciones del Servicio de Google](#) y la [política de privacidad de Google](#). Es posible que determinados Servicios adicionales también tengan [condiciones específicas del servicio](#). Tu uso de cualquier otro servicio al que tu administrador te permita acceder constituye la aceptación de las condiciones aplicables específicas del servicio.


A continuación, haz clic en "Aceptar" para indicar que comprendes la descripción sobre cómo funciona la cuenta est.020214745@ismontessori.edu.pe y que estás de acuerdo con las [Condiciones del Servicio de Google](#) y la [Política de Privacidad de Google](#).

Aceptar

Clic aquí para continuar


Cambiar contraseña

accounts.google.com/speedbump/changepassword?continue=https%3A%2F%2Fmail.goo



Cambiar la contraseña de
est.020214745@ismontessori.edu.pe

Más información para elegir una contraseña segura



Crea una contraseña nueva y segura
que no uses en otros sitios web.

Crear contraseña

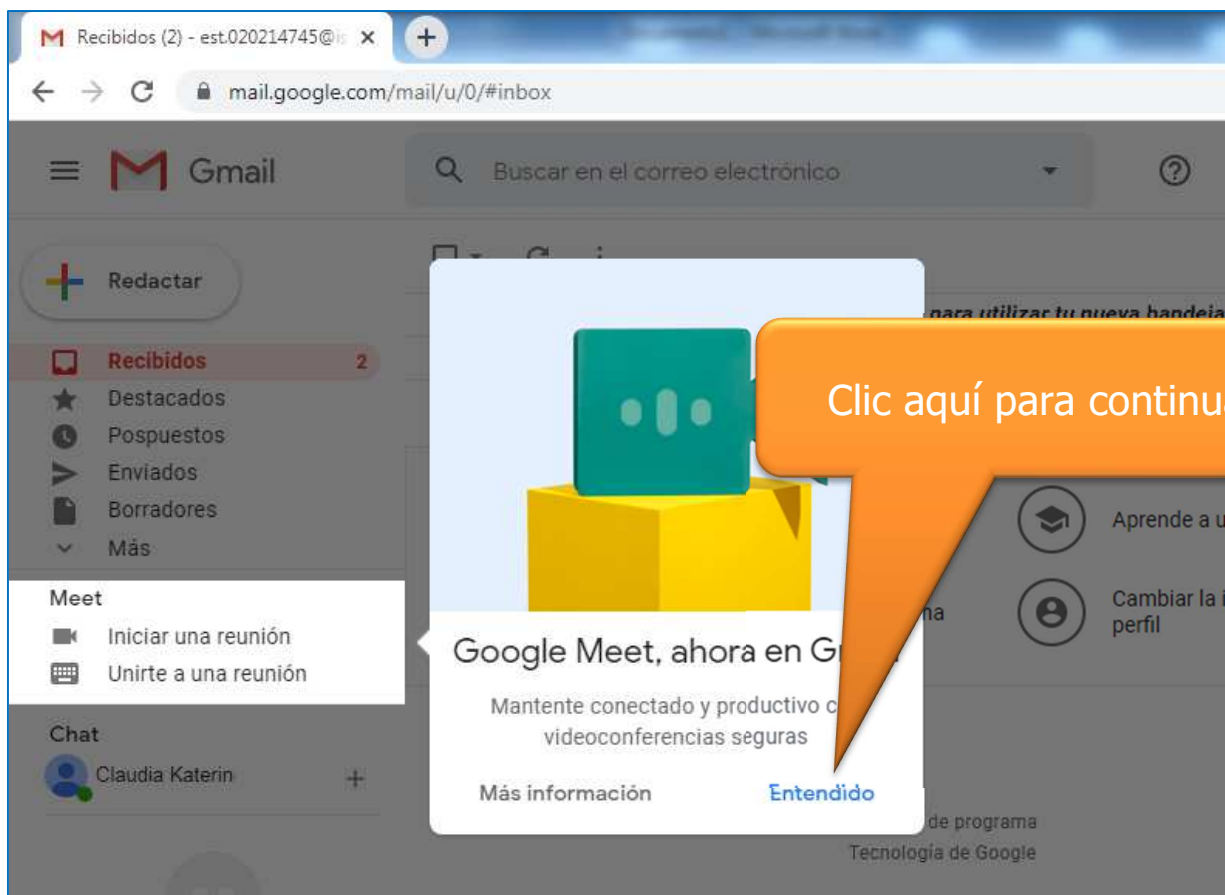

Confirmar contraseña

Cambiar contraseña

Escriba la nueva contraseña

Recuerde en el próximo de inicio de sesión deberá usar la nueva contraseña que ha registrado.

Luego clic aquí



Ha iniciado su cuenta de correo institucional.

The screenshot shows a Gmail inbox in a web browser. The browser tab is titled "Recibidos (2) - est.020214745@i...". The address bar shows "mail.google.com/mail/u/0/#inbox". The Gmail interface includes a search bar with the text "Buscar en el correo electrónico", a left sidebar with navigation options like "Redactor", "Recibidos", "Destacados", "Pospuestos", "Enviados", "Borradores", "Más", "Meet", and "Chat", and a main content area. The main content area shows a progress bar for "Progreso de instalación" at 10%. Below the progress bar, there are four setup tasks: "Cuenta creada" (checked), "Establecer una firma", "Aprende a usar Gmail", and "Cambiar la imagen de perfil" (highlighted). The bottom of the page shows "Estás usando 0 GB." and "Políticas de programa Tecnología de Google".

Recibidos (2) - est.020214745@i... x

mail.google.com/mail/u/0/#inbox

Gmail

Buscar en el correo electrónico

1-2 de 2

Redactor

Recibidos 2

Destacados

Pospuestos

Enviados

Borradores

Más

Meet

Iniciar una reunión

Unirse a una reunión

Chat

Claudia Katerin +

10 %

Progreso de instalación

Cuenta creada

Establecer una firma

Aprende a usar Gmail

Cambiar la imagen de perfil

Estás usando 0 GB.

Políticas de programa
Tecnología de Google